

Dexter Pro



Dexter Pro 1220 x 500
kolor: RAL 3020

2 x Zawór odcinający kątowy, chrom
Głowica termostyczna Noble, chrom
Grzałka KTX 2, chrom



Podłączenia:



Polecamy:

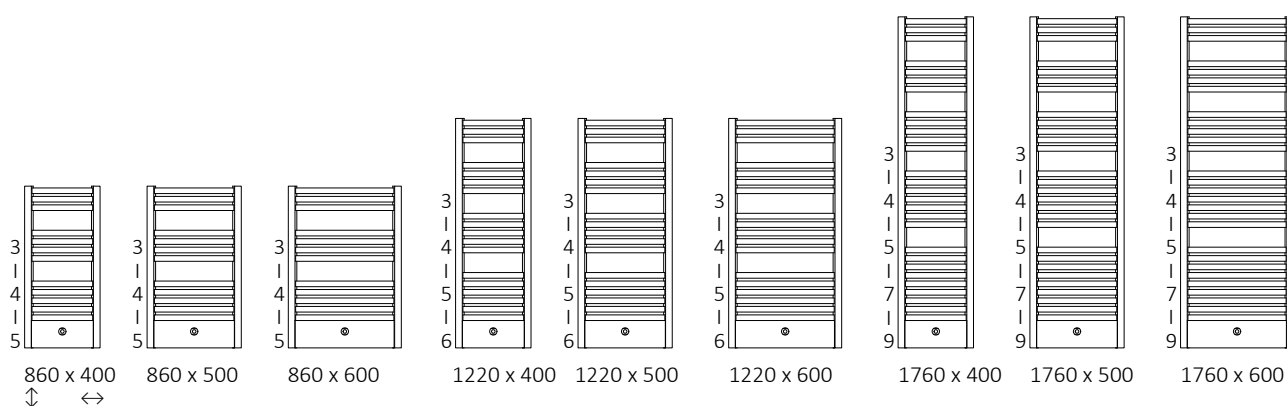
Grzałka REG 2



Wieszak ZIP H



Dostępne rozmiary:



Dane techniczne:

Ciśnienie robocze: 0,8 MPa Maksymalna temperatura pracy: 95°C

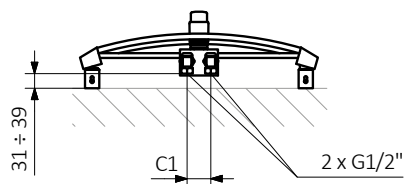
A ↓	B ↔	C1 [mm]	75/65/20°C [W]	55/45/20°C [W]	[W]	D [mm]	E [mm]	F [mm]	[dm³]	[kg]	Kod produktu	Kod konfiguracji s. 4
860	400	50	326	173	300	350	680	90	2,64	7,43	WGDEP086040	
860	500	50	408	216	400	450	680	90	2,90	8,63	WGDEP086050	
860	600	50	488	259	600	550	680	90	3,17	9,83	WGDEP086060	
1220	400	50	429	232	400	350	1040	90	3,75	10,25	WGDEP122040	
1220	500	50	536	289	600	450	1040	90	4,13	11,97	WGDEP122050	
1220	600	50	645	348	600	550	1040	90	4,51	13,68	WGDEP122060	
1760	400	50	601	323	600	350	1580	90	5,49	14,76	WGDEP176040	
1760	500	50	751	403	800	450	1580	90	6,05	17,33	WGDEP176050	
1760	600	50	900	483	1000	550	1580	90	6,62	19,91	WGDEP176060	

W zestawie: Grzejnik c.o. sprzedawany wraz z dwoma zaworami odcinającymi kątowymi z gwintem zewnętrznym. Do zestawu dołączono chromowaną głowicę termostatyczną NOBLE.

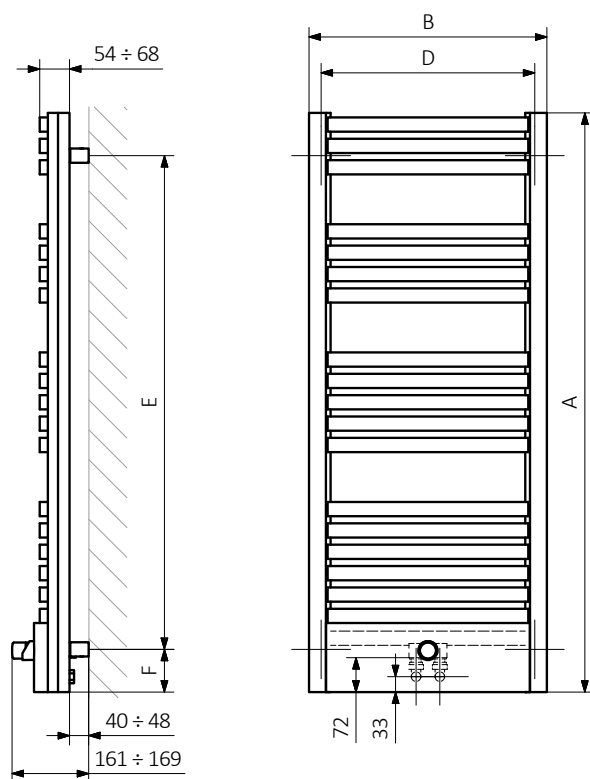
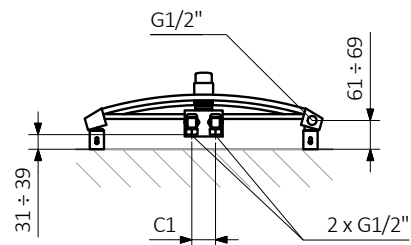
Dexter Pro



ZX

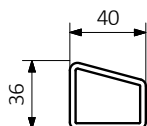


Z8

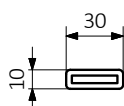


A – wysokość B – szerokość C1-C5 – rozstaw połączeń D – rozstaw konsol w poziomie E – rozstaw konsol w pionie, F – odległość od osi dolnej konsoli do dolnej krawędzi kolektora

Kolektor:



Profil:





W tabelach przy kartach technicznych produktów umieszczone są kody produktów, które dostarczają podstawowych informacji o produktach. W celu doprecyzowania właściwości produktu kody produktów należy uzupełnić o pełny kod konfiguracji. Kod konfiguracji należy umieścić w ciągu znaków po kodzie produktu jak w przykładzie poniżej:

Budowa kodu konfiguracji grzejnika c.o.

WGALE054030

K916SX

KOD KARTOTEKI
(umieszczony w tabeli przy produkcie)

KOD KONFIGURACJI
(uzupełniany ręcznie)

Konfiguracja

K 916 SX

kod opakowania

kod koloru

kod podłączenia

K - karton

Proszkowy podkład cynkowy

C – kod proszkowego podkładu cynkowego uzupełniany jest w kodzie nietypowości.

WLALAE054030 K916SX **C** — *kod nietypowości*



Legenda



Grzejnik dostępny także w wersji chromowanej.



Grzejnik dostępny w wersji c.o.



Grzejnik przystosowany do pracy jako grzejnik c.o. z podłączoną grzałką elektryczną.



Grzejnik dostępny w wersji elektrycznej z przewodem grzejnym lub z czynnikiem grzewczym i grzałką. Produkt fabrycznie przetestowany i gotowy do użytku.



Podstawowy wariant podłączenia grzejnika. Ikona wskazuje sposób zasilania oraz powrotu wody w danym podłączeniu oraz umiejscowienie wkładki termostatycznej oraz grzałki, jeśli istnieje możliwość ich zamontowania.



Typ podłączenia opcjonalnego dla danego grzejnika.



Moc grzejnika elektrycznego lub sugerowana moc grzałki przeznaczonej do grzejnika c.o.



Waga.



Pojemność.