

Quadrus Bold One

Grzejnik posiada
wbudowaną
grzałkę One

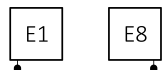


projekt: *Terma*

Podłączenia:



Grzejniki elektryczne

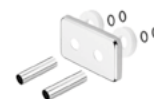


Polecamy:

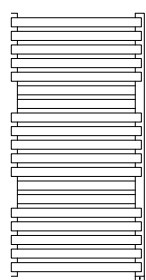
Zestaw zintegrowany termostatyczny z rurką zanurzeniową dla podłączeń S1 i S8



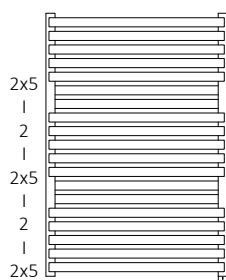
Zestaw maskujący zintegrowany



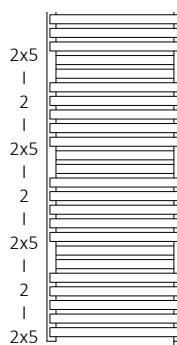
Dostępne rozmiary:




870 x 450
↕ ↔



870 x 600



1185 x 450



1185 x 600

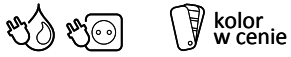
Dane techniczne:

Ciśnienie robocze: 1,0 MPa Maksymalna temperatura pracy: 82°C

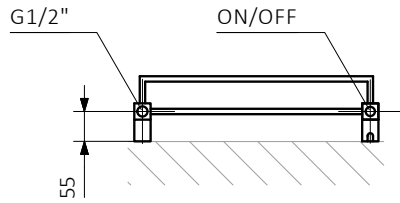
A ↕	B ↔	75/65/20°C [W]	55/45/20°C [W]	[W]	D [mm]	E [mm]	F [mm]	[dm³]	[kg]	Kod produktu	Kod konfiguracji s. 3
870	450	531	285	600	420	720	75	4,05	15,16	WZQBN087045	
870	600	708	380	800	570	720	75	5,01	19,54	WZQBN087060	
1185	450	835	446	800	420	1035	75	5,50	20,50	WZQBN118045	
1185	600	1113	594	1000	570	1035	75	6,81	26,43	WZQBN118060	

Quadrus Bold One

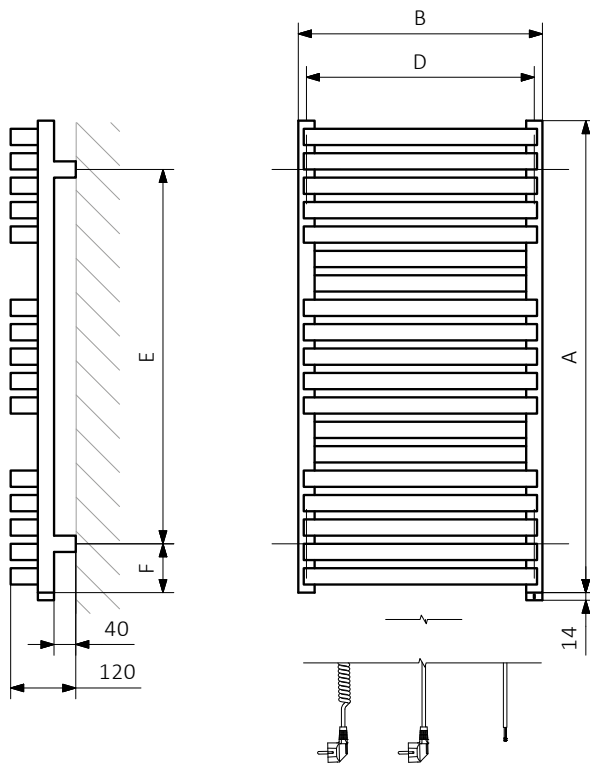
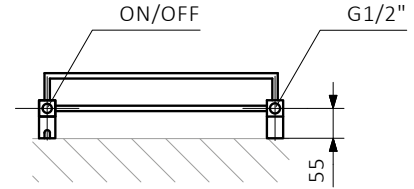
Grzejnik posiada
wbudowaną
grzałkę One



S8



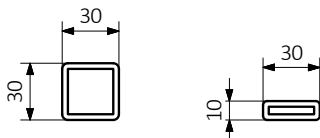
S1



A – wysokość B – szerokość C1-C5 – rozstaw podłączeń D – rozstaw konsol w poziomie E – rozstaw konsol w pionie, F – odległość od osi dolnej konsoli do dolnej krawędzi kolektora

Kolektor:

Profil:



Quadrus Bold One

Grzejnik posiada
wbudowaną
grzałkę One



W tabelach przy kartach technicznych produktów umieszczone są kody produktów, które dostarczają podstawowych informacji o produktach. W celu doprecyzowania właściwości produktu kody produktów należy uzupełnić o pełny kod konfiguracji. Kod konfiguracji należy umieścić w ciągu znaków po kodzie produktu jak w przykładzie poniżej:

Budowa kodu konfiguracji grzejnika c.o. z wbudowaną grzałką One oraz budowa kodu konfiguracji grzejnika elektrycznego z czynnikiem grzewczym i wbudowaną grzałką One.

WWBNN076050

K916E1W

KOD KARTOTEKI
(umieszczony w tabeli przy produkcie)

KOD KONFIGURACJI
(uzupełniany ręcznie)

Konfiguracja

K 916 E1 P

kod opakowania kod koloru kod podłączenia kod typu kabla grzałki
K - karton

Proszkowy podkład cynkowy

C – kod proszkowego podkładu cynkowego uzupełniany jest w kodzie nietypowości.

WLAL054030 K916SX **C** *kod nietypowości*

Quadrus Bold One

Grzejnik posiada
wbudowaną
grzałkę One



kolor
w cenie

Legenda



Grzejnik dostępny także w wersji chromowanej.



Grzejnik dostępny w wersji c.o.



Grzejnik przystosowany do pracy jako grzejnik c.o. z podłączoną grzałką elektryczną.



Grzejnik dostępny w wersji elektrycznej z przewodem grzejnym lub z czynnikiem grzewczym i grzałką. Produkt fabrycznie przetestowany i gotowy do użytku.



Podstawowy wariant podłączenia grzejnika. Ikona wskazuje sposób zasilania oraz powrotu wody w danym podłączeniu oraz umiejscowienie wkładki termostatycznej oraz grzałki, jeśli istnieje możliwość ich zamontowania.



Typ podłączenia opcjonalnego dla danego grzejnika.



Moc grzejnika elektrycznego lub sugerowana moc grzałki przeznaczonej do grzejnika c.o.



Waga.



Pojemność.